

№ 3 (8)

# Жемчужина

2018

Информационно-развлекательный журнал  
МКУ Центр «Жемчужина»

## Сегодня в номере:

«Лето-это маленькая жизнь...»	стр.3
«Что взять с собой в поход. Советы «бывалых»	стр.5
«Игры на природе»	стр.6
«Здравствуй, праздник сентября!»	стр.8
«Проект «Мир профессий. Первые шаги»	стр.10
«Жизнь активная, спортивная»	стр.12
«Марафон «Семья для ребенка»	стр.14
«Марафон профессионального самоопределения»	стр.15
«Беззаботной бабочкой улетело детство...»	стр.16
«Новости из Служб учреждения»	стр.18
«Страничка безопасности»	стр.19



### 1 октября Международный день пожилых людей



День пожилых людей — праздник, получивший статус международного в 1990 году, который отмечается с большим размахом в скандинавских странах, в России, а также в Азербайджане, Беларуси, Латвии, Молдове, Украине.

По данным ООН, за последние десятилетия состав мирового населения резко изменился — с 1950 по 2010 год продолжительность жизни на общемировом уровне увеличилась с 46 до 68 лет и, как прогнозируется, достигнет 81 года к концу нынешнего века. В настоящее время в мире насчитывается почти 700 миллионов человек старше 60 лет, а к 2050 году количество таких людей достигнет двух миллиардов, что составит более 20% мирового населения. Если верить прогнозам специалистов, к 2050 году впервые за всю историю человечества люди старше 60 лет в мире окажутся многочисленнее детей.

Этот праздник проводится с целью привлечение внимания общественности к проблемам людей пожилого возраста; к необходимости изменения отношения к людям почтенного возраста.

### 5 октября Всемирный день учителя



Не смейте забывать учителей! Ведь лучшее все в нас от их усилий, Учителями славится Россия! Ученики приносят славу ей!

Учитель - это очень важный человек в жизни каждого из нас! Учитель – это больше, чем профессия, учитель – это призвание. Своей работой учитель закладывает основы мировоззрения многим поколениям, являясь образцом мудрости и справедливости.

Во Всемирный день учителя, ООН предлагает всем людям на минуту задуматься о том, как изменил их жизнь хороший учитель, что было бы сейчас в их жизни, если бы этот учитель не встретился на их пути.

Поздравьте своих учителей, зайдите в класс, скажите им теплые слова благодарности, улыбнитесь, поговорите - это ценнейшие минуты счастья любого учителя - видеть своих учеников успешными и жизнерадостными. Ведь работа учителя требует колоссального терпения и постоянного профессионального совершенствования.

### 14 октября Покров Пресвятой Богородицы



14 октября отмечается большой христианский праздник – Покров Пресвятой Богородицы. Своими корнями история праздника уходит в далёкое прошлое. В 910 году величественный на то время Константинополь захватили сарацины. Уже никто не надеялся на чудо. Накануне 14 октября (по старому стилю 1 октября) жители города, потеряв всякую надежду на спасение, собрались в храме. Люди начали неустанно молиться – и вдруг увидели Заступницу—Богородицу, которая направлялась к ним в окружении ангелов.

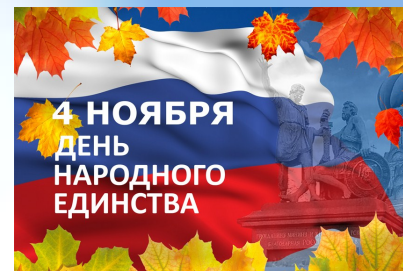
Это было настоящим чудом! Она подошла к присутствующим, опустилась на колени и начала молиться со всеми. Потом сняла с со своей головы покров, раскинула его над людьми, защищая таким образом их от врагов. После этого вражеские силы отступили от стен города – и он был спасён.

С тех самых пор покров Царицы Небесной, её православная одежда, стали священными, а люди, запомнив этот великий день, стали отмечать его как святой праздник.

Покров считается началом зимы. После этого дня и до самой весны домашний скот не выгоняли пастись на луга, переводили на зимний корм и держали в теплых хлевах. По погоде на Покров определяли, какими будут зимние месяцы. Откуда в этот день ветер дует, откуда он и будет дуть на протяжении всей зимней поры. Если ветер северный или восточный, то зима ожидается холодной.

### 4 ноября День народного единства

День народного единства — отмечается, начиная с 2005 года. Этот праздник установлен в честь важного события в истории России — освобождения Москвы от польских интервентов в 1612 году, и приурочен к Дню Казанской иконы Божией Матери.



Исторически этот праздник связан с окончанием Смутного времени на Руси — периода со смерти царя Ивана Грозного и до 1613 года, когда на русский престол взошел первый из династии Романовых. В это тяжелое для страны время патриарх Гермоген призвал русский народ встать на защиту Родины, своей веры и изгнать польских захватчиков. Русские люди подхватили призыв, и вскоре началось широкое патриотическое движение за освобождение столицы. Народное ополчение возглавили князь Дмитрий Пожарский и купец Кузьма Минин. С чудотворной иконой Казанской Божией Матери Нижегородское земское ополчение сумело 4 ноября 1612 года взять штурмом Китай-город и изгнать поляков из Москвы. Эта победа послужила мощным импульсом для возрождения русского государства, а икона стала предметом особого почитания.

### 12 декабря День Конституции РФ



12 декабря 1993 года на референдуме была принята Конституция Российской Федерации. Ей предшествовали принятая в 1918 году конституция РСФСР и первая Конституция СССР принятая в 1924 году - она закрепила победу социализма на советском пространстве. Затем на смену пришли Конституция 1936 года и Конституция 1977 года, действовавшая до распада Советского Союза.

Конституция для граждан любой страны — Закон, который он должен знать в первую очередь, ведь знание и грамотное применение законов — норма цивилизованной жизни.

Переплет из тончайшей кожи красного цвета, накладной серебряный герб России и тисненая золотом надпись «Конституция России» - так выглядит «экземпляр номер один» Основного закона страны. Так называемое инаугурационное издание Конституции РФ хранится в библиотеке главы государства в Кремле.

Как некогда сказал миру поэт-песенник Олег Митяев: «Лето – это маленькая жизнь...». А еще лето – это много солнца и света, это манящая прохлада реки и жаркий песок, это пора походов, пикников и приключений, это скейты, велосипеды и ролики, это общение и новые впечатления. Лето – это время желанного отдыха и интересных каникул. И прожить эту «маленькую жизнь» каждому ребенку хочется так – разнообразно и увлекательно, чтобы с нетерпением ждать следующего лета. Вот и ребята из Центра «Жемчужина» старались не скучать в летний период.



В летний период с середины июня по начало августа часть воспитанников побывала в детских оздоровительных лагерях «Пионер», «Созвездие Юниор», «Калейдоскоп», «Лазурный берег»-«Звездный бриз», в детском санаторном оздоровительном лагере круглогодичного действия «Тимуровец», в МБУДО «Детский оздоровительно-образовательный центр «Кировский», в «Социально-оздоровительном центре «Территория здоровья» «Смена» (ст. Шелковичиха).

Созданные работниками ДОЛ условия- разнообразное и вкусное питание, оздоровительные, закаливающие процедуры, увлекательные досуговые мероприятия, возможность общения с наставниками, полными творческих идей, и просто новыми интересными людьми- способствовали полноценному отдыху детей, и оставили у них много ярких и приятных воспоминаний. Так, ребята, отдыхающие в ДОЛ «Калейдоскоп», рассказали, что в лагере работал видеозал, библиотека, а еще, каждый мог найти дело по интересу в кружках, где педагоги учили петь и танцевать, рисовать, работать с природными материалами, создавать поделки в техниках оригами, макраме, изонить. Самые активные и непоседливые проводили время на спортивных площадках, играя в футбол, волейбол, баскетбол, настольный теннис. И, конечно же, каждый ребенок смог проявить себя в лагерных мероприятиях, конкурсах, викторинах – а их было множество – веселых, порой неожиданных, но неизменно полных задора, фантазии и творчества! Например, детям, побывавшим в лагере «Тимуровец», запомнились дэнс-баттлы, лагерные квесты, «огоньки», игра «Кругосветка» и вожатский спектакль «Шрэк». А еще ребятам очень понравилось участвовать в тимуровском движении «Tim dvizh» и помогать в отрядах вожатым.



В селе Завьялово на Алтае в просторном и уютном доме все лето отдыхала «социальная семья» из 12 ребят и двух их взрослых наставников. В распоряжении детей и воспитателей, благодаря помощи Свято-Троицкого монастыря, кроме дома, оказался приусадебный участок с цветником и огородом. Ребята самостоятельно обустроили свой быт и досуг, ходили на службу в храм, участвовали в семейных праздниках, наслаждались близостью природы во время пеших и велосипедных прогулок по лесу и селу, во время поездок на море, где они могли не только искупаться, но и половить рыбку, во время туристических походов.

В рамках программы «Каникулы в семьях горожан» 13 воспитанников «Жемчужины» смогли провести свои летние каникулы в гостях в семьях жителей города Новосибирска и Новосибирской области.



## Что взять с собой в поход. Советы «бывалых»

Одним из самых заманчивых и интересных видов летнего активного отдыха является организация похода.

Поход – это путешествие, а как известно любое путешествие приносит человеку новые впечатления. После подобных путешествий всегда есть о чем рассказывать, всегда остается много фотографий, и море положительных эмоций. Походная жизнь всегда сближает людей, даже когда это короткий однодневный поход. А еще общение с природой во время похода способствует снятию стрессов и напряжения. В общем, масса плюсов.

Но для того, чтобы поход прошел без непредвиденных осложнений и без лишних проблем, и время, проведенное на природе, не стало источником отрицательных эмоций, следует учесть советы «бывалых туристов», которые помогут.

Прежде всего нужно составить список что взять с собой в поход. Для этого определимся, какие вещи и продукты нужно взять, сколько дней будет поход, что нужно для похода с ночевкой.

**Запомни:** следует брать только нужные предметы, а от лишних отказаться!

Дети старше 13 лет могут нести рюкзак весом 9 кг, куда войдут:

спальный мешок — 2 кг,

рюкзак: 1,5 кг,

коврик теплоизоляционный — 0,1 кг,

личные вещи — 3 кг,

продукты питания — до 1 кг в день,

личная медицинская аптечка и ремонтный набор — 0,2 кг.

Брать больше нежелательно, особенно если это первый поход. Рассмотрим список одежды и личного инвентаря, поскольку именно этим будет необходимо вам озадачиться.

**Рюкзак.** Это самая первая вещь, необходимая для похода. Рюкзак должен быть достаточно вместительным и подходящим по размеру для того, кто его понесет. Поэтому откажитесь от заботливо предложенного соседкой огромного туристического рюкзака с металлической основой. Если у вас нет рюкзака, то бежать в магазин и покупать первый попавшийся туристический рюкзак не нужно. Гораздо проще попросить рюкзак у знакомых или взять напрокат.

**Палатка, спальный мешок и коврик.** Если поход будет без ночевки, то палатка и мешок может и не понадобятся. Но если вы идете в поход группой, то палатка или тент пригодится. Палатки бывают разными по размеру (кол-ву спальных мест), поэтому нужно договориться с друзьями, кто берет и несет палатку.

**Непромокаемый мешок.** Нужно обязательно взять с собой непромокаемый мешок. Независимо от погоды или вашего равновесия (при переходе через ручейки и речки), все ваши вещи и продукты останутся сухими.

**Одежда для похода и вещи с собой.** Удобная одежда и свободная обувь. Стараться избегать изделий из хлопка, предпочитать шерсть или синтетику: промокает все одинаково, но вот сохнет синтетика на порядок быстрее. Одежду для похода нужно подбирать в соответствии с погодой.



Не стоит идти в лес в шортах и босоножках. Легкая куртка с капюшоном, носки, футболка, головной убор, удобные разношенные кроссовки (ни в коем случае не надевайте в поход новую обувь). И, конечно же, обязательно нужно взять с собой головной убор. Также обязательно нужно взять дождевик. Лучше всего использовать накидки-пончо, накрывающие человека вместе с рюкзаком. Хотя более бюджетным выбором будет китайский дождевик из тонкого целлофана. Кроме этого, не лишним будет взять водонепроницаемые бахилы или обычные мусорные кульки: во время ливня, когда обувь насквозь мокрая, лучше на носок одеть такой вот кулек.

**Спички и все, что нужно для оборудования костра.** Спички, топорик, котелок половник. Для того чтобы уберечь спички от сырости, заверните спичечные коробки в полиэтиленовые пакеты, которые в свою очередь уложите в пластиковый контейнер с плотно закрывающейся крышкой.

**Еда.** Рацион каждого туриста необходимо тщательно продумать, в пайке не должно быть скоропортящихся продуктов, продуктов с резким запахом, так как он может привлечь внимание насекомых и животных. С собой лучше взять либо консервы, либо какие-то сухие продукты. Обязательно возьмите крупы, сгущенку, чай, сахар. Также возьмите на перекусы печенье и сухофрукты. Обязательно возьмите бутылку минеральной или простой воды.

**Посуда.** Металлическая кружка, ложка, миска. У руководителя группы должен быть нож обычный и консервный.

**Аптечка и средства личной гигиены.** В поход с ночевкой обязательно возьмите мыло, зубную пасту и щетку. Если вы идете в поход на один день, то вам пригодятся влажные салфетки или бумажные полотенца, туалетная бумага. Также нужно взять в поход аптечку: бинт, бактерицидный пластырь, йод или зеленку, обезболивающие средства, средства от укусов насекомых, антигистаминное.

Вот, пожалуй, и весь список вещей для похода. Обязательно запишите его себе и проверьте все ли вы подготовили для похода. Удачного вам отдыха!



**«Шустрый воришка»**

Для игры понадобятся: мяч, верёвка, 15-20 мелких предметов (монетки, камешки, ракушки, маленькие детские игрушки, конфеты, орехи...).

Верёвку привязывают к ветке дерева так, чтобы она ровно свисала вниз. К верёвке снизу привязывают мяч. Это необходимо сделать так, чтобы между мячом и землёй оставалось не больше 2 сантиметров. Под мячом на земле произвольно расставляются все мелкие предметы. На этом подготовительный этап окончен.

Далее к мячу подходит один из игроков, берёт его в руки, отходит на 2-3 шага назад, поднимает высоко над головой и со всей силы толкает вперёд. Пока мяч будет раскачиваться, нужно максимально быстро собрать все богатства, разложенные на земле. И, конечно же, при этом мяч не должен коснуться игрока. После чего подсчитывается общее количество собранных вещичек. Далее предметы возвращаются на свои места и эту процедуру проходят все игроки. По количеству собранных предметов определяется победитель.

Важно: если мяч во время кражи всё же касается игрока, то весь его результат обнуляется.

**«Закрути верёвочку»**

Для конкурса понадобится не совсем обычный набор: мяч, верёвка, сетка. Мяч кладём в сетку, к сетке привязываем верёвку, а верёвку обвязываем вокруг дерева. Далее детей объединяем в две команды, каждую из которых размещаем по разным сторонам этого дерева.

Суть игры в том, чтобы сильно пиная по мячу, обмотать верёвку вокруг дерева. Каждая команда по очереди наносит удары: первая – в направлении часовой стрелки, вторая – против часовой стрелки. Логично, что чем сильнее удары, тем больше оборотов получается.

Никаких ограничений по количеству ударов нет, а, значит, игра продолжается до тех пор, пока какая-нибудь из команд не намотает всю верёвку на дерево таким вот способом.

**«Горячий уголёк»**

Для этой игры понадобится мяч. Он может быть любым. Количество участников – не меньше четырёх. Но чем больше людей вовлечено, тем лучше.

Все становятся в круг. Одного из них назначают водящим и ставят в круг, завязав глаза. Он должен будет давать команды остальным. Начинает он с того, что объявляет: «Из костра держи картошку, береги свои ладошки». После этого остальные игроки быстро кидают спортивный снаряд друг дружке по кругу, будто схватили действительно горячую картошку. И когда водящий неожиданно говорит: «Стоп!», тот, у кого в руках остался мяч «обжёгся», то есть проиграл и выходит из игры. И так пока не останется один самый стойкий. Победитель становится водящим.



## «Свиньи не танцуют»

Эту игру можно назвать развлекательно-интеллектуальной. Для неё также понадобится мяч и хороший словарный запас.

Все участники становятся в круг и передают друг другу мяч. Делать это можно как по кругу, так и в произвольном порядке. Сложность заключается в том, что первый игрок должен назвать любое имя существительное, второй – имя прилагательное, которое бы подходило по смыслу первому слову, а третий – глагол, чтобы тоже логично вписывал в предложение. Если, к примеру, в конце получится фраза «Свинья большая танцует», то тот игрок, кто назвал слово «танцует» выбывает, потому что такого не бывает. Важно произносить слова быстро – на ответ даётся максимум 3 секунды. Пока участник думает, другие считают вслух. Побеждает самый находчивый.



## «Пока не грянул гром»

Для игры снова-таки понадобится мяч. Только вот привязывать его не придётся. Количество игроков здесь неограниченно, но не меньше трёх.

Для начала выбирается водящий, которому и вручается мяч. Все остальные становятся вокруг него. Мяч в руках водящего – это «гром». Пока он находится в руках, все должны стоять без движения. Как только мяч окажется в воздухе или на земле, все бегут в разные стороны (чем дальше, тем лучше). В самом начале водящий подбрасывает мяч над собой, и пока тот не упал ему снова в руки, игроки разбегаются. Когда водящий ловит мяч, он громко кричит «Грянул гром» и все останавливаются. Тогда водящий бросает его в одного из игроков. Если промахнётся, бежит за мячом, а все в это время снова разбегаются. Если же попадёт, то меняется с «подстреленным» местами и игра начинается заново.

## «Художник-привереда»

Никакой дополнительный инвентарь не нужен. Для начала выбирается водящий, который отходит на расстояние 6-7 метров и поворачивается к остальным спиной. Участники располагаются произвольно по игровому полю, размеры и границы которого стоит обговорить заранее.

Далее водящий, он же художник, резко поворачивается и выкрикивает название какого-либо цвета. Например, «Красный». Тогда игроки должны притронуться на своей одежде к названному цвету. Это уберёт их от художника-привереды. Если на одежде не нашлось нужного цвета, необходимо бежать во всю прыть, чтобы тебя не поймали. Если художник всё же ловит игрока, то тот занимает его место. Главное не забыть, что остальные игроки в это время считают до 60. Если за это время никто не пойман, тогда художник возвращается на исходную позицию и всё начинается сначала.

Важно: один художник не может называть один и тот же цвет – они должны быть разными.



## «Здравствуй, праздник сентября!»



Каждый год звонок веселый  
Собирает вместе нас.  
Здравствуй, осень! Здравствуй, школа!  
Здравствуй, наш любимый класс.

Пусть нам лета жаль немного -  
Мы грустить не будем зря.  
Здравствуй, к знаниям дорога!  
Здравствуй, праздник сентября!

Сентябрь вступил в свои права, а значит у девчоры началась школьная пора. К празднику, ознаменовавшему начало нового учебного года, ребята из Центра «Жемчужина» получили дары от благотворителей и творческий подарок от своих товарищей и педагогов - концертную программу. На по-осеннему нарядной сцене Центра свое вокальное и хореографическое мастерство смогли продемонстрировать и самые маленькие воспитанники, и ребята постарше, и их педагоги. Программа получилась очень солнечной, яркой и вдохновляющей.

В ходе мероприятия с началом учебного года поздравил детей и педагогов Центра депутат Совета депутатов города Новосибирска Кудин Игорь Валерьевич. Успешной учебы и замечательной осени пожелала ребятам директор Центра Молчанова Елена Петровна. А представители Следственного комитета по Кировскому району подарили детям сладости.



1 сентября считается и называется международным Днём знаний, но в различных странах мира школьный год начинается в разные дни.



Например, в Великобритании большинство школ открывают свои двери в первую неделю сентября.

В Болгарии школьный год стартует с 15 сентября – на торжественной церемонии поднимают государственный флаг, директор выступает с речью, а школьники постарше готовят концерт для первоклашек. Также 15 сентября занятия начинаются в школах Румынии.

В Германии каждая школа (по согласованию с федеральными властями) сама устанавливает день начала занятий, обычно в августе или в сентябре, а первоклашки идут на свой первый урок не с букетом, а с кульком, в который родители складывают сладости и маленькие подарки.

Юные жители Финляндии и Швеции отправляются в школу 15 августа.

Школьники Японии начинают свой учебный год 1 апреля. Именно в этот день начинает цвести сакура – символ начала новой жизни, красоты и юности. Дети идут в школу с 6 лет, а год обучения состоит из трех триместров и заканчивается 31 марта следующего года. Небольшие каникулы полагаются школьникам зимой, весной и в течение месяца летом.



В Таиланде учеба стартует в мае, после празднования тайского нового года (его дата определяется каждый раз индивидуально, но обычно он приходится на середину апреля), а на Филиппинах школьники отправляются за знаниями в первых числах июня.



А в Индии начало учебного года приходится на июль. Примечательно, что в первый класс индийские детишки идут в совсем юном возрасте – 4 года, а профессия педагога сугубо мужское дело. Большие индийские каникулы начинаются с приходом самого жаркого времени в стране – в мае и июне.

В Латинской Америке зима начинается как раз тогда, когда у нас начинается лето, а осень наступает в марте, что, само собой, прямым образом отражается на расписании школьных занятий. Итак, начало занятий в Аргентине, Коста-Рики и Бразилии приходится на первую неделю февраля, в Чили школы распахивают двери для учеников первого марта, а в Уругвае – в первый понедельник марта.

В Австралии учебный год начинается после празднования Дня Австралии, который отмечается ежегодно 26 января. Впрочем, если 27 января выпадает на вторую половину недели, то школы сдвигают расписание начала занятий в сторону ближайшего понедельника. В это же время отправляются за парты школьники Новой Зеландии.




Школьные годы — трудное и ответственное время. По-настоящему счастливыми для ребятни они становятся только благодаря усилиям умных и ответственных учителей, которых дети с благодарностью помнят все последующие годы и благодарят за то хорошее, что привили.



4 сентября в Центре «Жемчужина» прошел обучающий семинар по теме «Организация профориентации и самоопределения воспитанников», в котором приняли участие руководители и специалисты учреждений для детей-сирот и детей, оставшихся без попечения родителей, образовательных учреждений, специалисты Центра «Жемчужина». Целью семинара, состоявшегося в рамках проекта «Мир профессий. Первые шаги», было повышение профессиональной компетентности специалистов учреждений для детей-сирот в вопросах организации самоопределения и профориентации воспитанников.

Открыла семинар директор Центра Молчанова Е.П. Елена Петровна обратила внимание собравшихся на особую роль профессиональной ориентации детей-сирот и детей, оставшихся без попечения родителей, в дальнейшей интеграции воспитанников во взрослую жизнь. Директор Благотворительного Фонда Памяти имени Володи Женова Татьяна Ивановна Женова рассказала о формировании трудовых навыков у воспитанников Центра «Жемчужина» и у детей из замещающих семей, находящихся на сопровождении в Центре, через участие в работе мастерских, трудовую практику.



О влиянии трудовых проб на формирование у детей социального опыта рассказала доктор педагогических наук, профессор кафедры педагогики и психологии НГПУ Лаврентьева З.И. Зоя Ивановна раскрыла понятие трудовых проб, особенности социального опыта детей-сирот и детей, оставшихся без попечения родителей, причины его деформации, подробно остановилась на вопросе жизненного самоопределения как результата формирования профессиональных проб.

Опыт организации допрофессиональной подготовки и самоопределения воспитанников в условиях МКУ Центр «Жемчужина» поделилась заместитель директор Центра Ольга Леонтьевна Малеванная, озвучившая целевые ориентиры работы учреждения в заданном направлении, используемые формы работы, участие в проектах, итоги мониторинга успешности выпускников.

Для участников круглого стола была организована экскурсия по центру допрофессиональной под-



готовки, открытому в учреждения благодаря участию в проекте. Гости посетили кабинеты для занятий и проведения тренингов психологов, класс профориентации, мастерские швейного и кулинарного дела; посмотрели выставку детских работ.

Обсуждение вопросов профессиональной ориентации детей и молодежи прошло в непринужденной обстановке за чаем.



В период с 4 июня по 10 июня 2018 года для детей-участников проекта была организована летняя трудовая практика в организациях партнеров проекта. Участники практики закрепили навыки работы, полученные на занятиях в мастерских, улучшили представление о самом себе, своих склонностях и способностях, повысили компетенции в области освоенной специальности. В практике приняли участие 10 детей в возрасте 14-16 лет.

Воспитанница Центра Анастасия К. проходила трудовую практику на базе ателье по пошиву и ремонту одежды «Персона Грата». Настя уверенно демонстрировала своим наставникам трудовые навыки, полученные ею во время обучения в мастерской «Технология изготовления одежды». После окончания школы девушка поступила в учебное заведение по профилю «легкая промышленность».

Во время прохождения практики на базе салона красоты «Jean Louis David» 3 ученицы мастерской «Парикмахерское искусство» Ольга С., Александра Б. и Анастасия С. смогли продемонстрировать свои знания и умения по уходу за кожей головы, и окраске волос.

Участники мастерской «Кулинарное искусство» Марина В., Маргарита О., Алексей Б., Анжела М., Анастасия П., Юлия Ц. проходили практику в кафе «Коляда» (ООО «Лотос. Ребята получили возможность побывать в роли повара, сотрудника раздаточного цеха, официанта.

Как отметили участники практики, опыт, полученный в ходе прохождения практики оказался очень интересным и полезным.




## Участие в финальных играх «Фестиваля детского футбола»



В период с 7 по 9 сентября команда ребят из Центра «Жемчужина» принимала участие в мероприятии национального проекта Благотворительного фонда «Покорение АШАН» - «Фестивале детского футбола». Успешно отыграв в апреле цикл игр в отборочном туре Фестиваля среди команд детских социальных учреждений, парни заслужили право представлять город Новосибирск и Новосибирскую область на финальных играх в Москве, где в состязании за главный приз встретились команды из 126 учреждений 12 городов России.

Поездка стала для ребят настоящим событием. Дети остались довольны созданными организаторами соревнований условиями: размещением в комфортных корпусах детского спортивного лагеря, организацией досуга и питанием. Массу впечатлений получили от возможности погулять по Москве и познакомиться с ее достопримечательностями. Но основной шквал эмоций был, конечно же, связан с участием в играх Фестиваля.

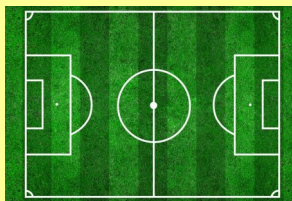
8 сентября на одной из спортивных площадок Подмосковья команда МКУ Центр «Жемчужина» сыграла 3 игры с командами воспитанников социальных центров, детских домов и школ-интернатов Ярославля, Москвы и Волгограда. К сожалению, победа над командой из Ярославля, и ничья с командой Волгограда, не обеспечила пути в четверть финала – для этого нашим парням не хватило всего лишь 1 гола. Но несмотря на это спортивный праздник удался: ребята смогли встретиться лично с известными спортсменами и получить в подарок автографы и мячи, получили возможность принять участие в работе спортивных и творческих площадок, мастер-классов, испытали незабываемые эмоции и заряд энергии.





Футбольная кричалка «Оле-Оле-Оле» происходит из Испании, где слово «Оле» выкрикивалось на корриде или танцах фламенко. А там оно появилось путём трансформации из слова «Аллах», которое произносили при молитвах арабы, захватившие Испанию в 8 веке.

Футбольное поле кажется полосатым, потому что газон стригут газонокосилками в разные стороны. Участок газона выглядит более светлым, когда трава находится под наклоном от зрителя. Такой эффект возникает из-за отражения от нетронутых примятых стеблей.



Самый длинный футбольный матч сыграли 1-3 августа 1981 года две ирландские команды футбольного клуба «Каллинаферси» в Керри. Победитель выявился лишь через... 65 часов 1 минуту.

«Самый юный футбольный болельщик проживает у нас», — писала одна английская газета в конце шестидесятых годов. Спорить с этим трудно, ибо Эдди Хартфорд родился... во время футбольного матча между командами «Сток Сити» и «Арсенал». Тут же после матча новорожденному подарили футбольный мяч с автографами всех футболистов и трёх арбитров, а также чековую книжку на 50 фунтов стерлингов. Кроме того, менеджер «Сток Сити» объявил себя футбольным опекуном Эдди и добавил, что в будущем мальчик будет сопровождать клуб во всех его поездках как талисман.



Футбол официально запрещен в 6 странах, включая Афганистан, Кампучию и Гренландию. Интересно, что футбол (соккер, то есть европейский футбол) разрешен для игры в штате Юта, США, только при условии, что поле расположено не ближе, чем в 1.5 миль от церкви.



В 1999 году клуб Фиорентина занимался продажей воздуха с футбольных матчей в емкостях. Фанаты могли приобрести воздух с трибун, аромат раздевалки и запахов победы.



В конце 70-х годов в матче мексиканских команд судья Гонсалес показал 26 (!) красных карточек. Сначала за грубую игру он удалил с поля нескольких игроков обеих команд. Затем, когда началась всеобщая потасовка, и всех оставшихся футболистов. А когда на поле выбежали тренеры и представители команд, то и их выдворил с поля.

Самым нелепым голом за всю историю футбола считается гол, забитый защитником «Спарты»



(Роттердам) в матче с испанской «Барселоной» в 1973 году. Отбивая мяч от своих ворот, футболист отправил его высоко вверх. Мяч был подхвачен ветром, лопнул в воздухе и бесформенным комком упал... в ворота «Барселоны». Судья Форес приказал заменить мяч и несмотря на протесты игроков... засчитал гол.

## «Давай знакомиться!»



15 сентября, в рамках городского марафона «Семья для ребенка» состоялась выездная встреча в неформальной обстановке «Давай знакомиться» на базе пансионата «Лесная сказка», участниками которой стали воспитанники организаций для детей-сирот и детей, оставшихся без попечения родителей, и выпускники Школ принимающих родителей. Вошли в состав участников мероприятия и ребята из Центра «Жемчужина».

Мероприятие состояло из двух частей. Для начала участникам встречи было предложено пройти игру-квест «Помочь найти друг друга», чтобы установить контакт между кандидатами в опекуны, приемными родителями и воспитанниками организаций. Во время квеста взрослые и дети приняли участие в различных конкурсах, смогли познакомиться и получше узнать друг друга, найти точки соприкосновения, общие интересы и увлечения, которые, возможно, впоследствии могут стать основой для построения более близкого дружеского общения.

Продемонстрировав в ходе квеста поддержку и сплоченность, участники мероприятия органично перешли ко второй части - пикнику, который добавил в общение между участниками встречи теплоты и душевности.



## «Мастер-класс по конструированию воздушных змеев»

В конце сентября воспитанники Центра стали участниками детского «Марафона профессионального самоопределения», организованного Советом Отцов Кировского района совместно с креативной командой народной уличной академии Бугринского парка культуры и отдыха. Мастер-класс по конструированию и запуску воздушных змеев прошел на базе СОШ № 134.



Над созданием воздушных змеев ребята работали сообща - все вместе. Оказалось, что работать в группе не всегда просто: нужно распределить обязанности, выбрать руководителя, который будет контролировать процесс создания змея, нужно слушать и слышать друг друга, принимать совместные решения. Сразу выполнить задание идеально не получилось, но ребята быстро собрались, проработали все неточности и сделали второго змея уже такого, каким он должен быть.



Благодаря участию в марафоне, ребята получили ценный опыт групповой работы, научились конструировать воздушных змеев и весело провели время.

От имени руководителя Совета Отцов и главы администрации Кировского района Андрея Гончарова, заместитель председателя Совета Отцов Юрий Шкаруба и наставник, член Совета Отцов, Константин Марущак, наградили все команды и победителей номинаций благодарственными письмами Совета Отцов, а так же сладкими подарками.





На пороге – новый мир кипучий  
Столько важных дел вам предстоит!  
Пусть волшебный золотистый ключик  
Двери в жизнь вам щедро отворит.

Мы желаем всем найти дорогу,  
По которой хочется шагать.  
Много счастья и чуть-чуть тревоги,  
Верить в чудо и всегда держать!

Выпускной вечер - значимое событие в жизни детей, ведь ребята покидают стены детского дома, и у них начинается самостоятельная жизнь. 18 сентября для воспитанников Центра «Жемчужина», которые еще пару месяцев назад ходили в школу, состоялся выпускной вечер.

В программу выпускного вечера вошли торжественная часть и развлекательная программа.

Торжественная часть, состоявшаяся в уютном зале, открывалась концертом. Выступление юных артистов, младших ребят Центра, обеспечило выпускникам и гостям праздника прекрасное настроение - положительные эмоции читались на лицах каждого присутствующего. Итогом праздника стали напутственные слова из уст воспитателей и директора «Жемчужины» Молчановой Елены Петровны.


Далее все, и дети, и взрослые, дружной командой отправились испытывать свои силы на дорожках боулинг-центра. Разная готовность к игре членов команд: кто-то в первый раз попробовал сбивать кегли, а кто-то уже знал все правила и с легкостью зарабатывал баллы – лишь добавила игре динамики и азарта. По завершению соревнования, команда – победительница получила в подарок американскую кеглю.

После игры, потребовавшей от ребят немало усилий, всем было предложено подкрепиться. Организаторы праздника накрыли щедрый стол, на котором среди прочих блюд и лакомств выделялась просто огромная пицца, вызвавшая особый восторг. Трапеза сопровождалась караоке-программой, где каждый из выпускников получил возможность выбрать и исполнить свою любимую песню.

Хочется верить, что этот волшебный вечер, организовать который помогла администрация развлекательного центра «Sky City», станет для каждого из ребят началом его личной благополучной истории под названием «взрослая жизнь».







# Поздравляем

## с окончанием 9 и 11 класса

Балаганская Александра  
Данилов Владислав  
Казанцев Владислав  
Кайгородов Илхомудин  
Князев Артем  
Коба Анастасия  
Косарева Светлана  
Леонов Дмитрий



Молоков Дмитрий  
Мерзличенко Червон  
Мурзинцев Вячеслав  
Оксенгерд Маргарита  
Поротников Владимир  
Поротников Николай  
Селезнева Анастасия  
Сотникова Людмила  
Пырышкин Дмитрий  
Чуева Софья



## Вручение свидетельств в «Школе приемных родителей»

23 июля в Школе приемных родителей прошло вручение свидетельств о прохождении подготовки лиц, желающих принять на воспитание в свою семью ребенка, оставшегося без попечения родителей, на территории Российской Федерации слушателям второго в этом году выпуска.

Успешно прошли подготовку и получили документ 13 человек.

Выпускники Школы приемных родителей выразили огромную благодарность преподавателям «Школы приемных родителей» за доброжелательную атмосферу, познавательный и интересный материал по темам детской психологии, воспитания и дисциплины, особенностям детей, оставшимся без попечения родителей и т.д. Кандидаты выразили мнение, что Школа приемных родителей нужна и полезна всем без исключения -



даже тем родителям, у которых уже есть дети.

Следующая школа откроет двери для новых слушателей 20 августа 2018 года.

## Клуб замещающих семей

Первое в новом учебном году заседание Клуба «Сердце на ладони» состоялось 27 сентября. Встреча прошла в новом формате: семинар для родителей и тренинг для детей.

Тему «Организация досуга. Тайм – менеджмент» раскрыл психолог службы сопровождения. Собравшиеся познакомились с понятием «тайм-менеджмента», приняли участие в беседе об остроте проблемы использования времени в современном мире. Взрослые получили рекомендации специалистов по эффективному планированию и организации личного времени.

Не менее интересной оказалась встреча и для детей. Вначале ребята поделились впечатлениями о проведенных каникулах, а также озвучили свои пожелания и мысли по поводу того, как бы им хотелось провести следующее лето. Затем дети сыграли в увлекательную игру «Крокодил», которая не только развеселила и дала заряд позитива, но и сплотила всех участников встречи. После релакса и прощания, ребята встретились со своими родителями для обмена впечатлениями.



Следующая встреча замещающих родителей в Клубе «Сердце на ладони» по теме «Овладение родителями навыками поддержки детей в сложных и конфликтных ситуациях» состоится 25 октября.



## Как уберечься от укуса клеща

С началом летнего сезона, походов в лес и на рыбалку начинается и пора активизации клещей – переносчиков клещевого энцефалита, болезни Лайма, лихорадки КУ и других недугов. Опасность укусов сохраняется до глубокой осени.

Успеха в предупреждении заболевания клещевым энцефалитом можно добиться за счет применения комплекса профилактических мер: химическая обработка самых опасных участков территории, иммунизации населения, а также проведения иммунопрофилактики лицам, укушенным клещами. Если вы не проходили вакцинацию

Если вы не вакцинированы, при походе в лес, прежде всего, необходимо правильно одеться. Наденьте одежду с длинными рукавами, плотно прилегающими к запястью. Брюки заправьте в высокие сапоги (обувь должна закрывать стопы и лодыжки, давая возможность заправить в нее одежду). Обязательно наденьте головной убор. Одежду выбирайте светлую, чтобы легче было заметить клеща. Находясь в лесу, не следует садиться или ложиться.

Кроме того, нужно использовать средства индивидуальной защиты – акарицидные препараты, которые выпускаются в виде специальных карандашей, аэрозолей. Их необходимо наносить на одежду согласно инструкции по применению.

После похода в лес обязательно нужно осмотреть себя, а лучше, чтобы вас осмотрел кто-то другой. Если клещ все-таки присосался, необходимо немедленно обратиться в медицинское учреждение.

Помните, клещи всегда рядом с нами, так определено природой, и человек с этим ничего поделать не может.

### **Лучшая защита от клещей – это соблюдение техники безопасности:**

1. Не рекомендуется без особой надобности залезать в непроходимые чащи низкорослого кустарника.
2. Перемещаясь по лесу, не срывайте веток, этим действием, вы стряхиваете на себя клещей.
3. После похода по лесу, необходимо проверить, и стряхнуть как верхнюю одежду, так и нижнее белье.
4. Осмотреть все тело.
5. Обязательно расчесать волосы мелкой расческой.
6. Клещей, снятых с тела или одежды, необходимо поместить в пузырек (в крайнем случае сжечь или залить кипятком). Не следует давить их пальцами, т.к. если клещ заражен, то вирус может попасть в организм человека через слизистые носа, глаз и незначительно поврежденную кожу.
7. После контакта с клещами обязательно вымыть руки с мылом.
8. Для определения зараженности клеща необходимо (в пузырьке, банке) доставить его в лабораторию.



## «Цветная» викторина

1. О каком цветном коромысле идет речь в русской народной загадке?
2. Назовите школьный известняк, который может быть разноцветным.
3. В Москве на Цветном бульваре расположено развлекательное заведение по типу театра, где артистами по большому счету являются звери. Что это за заведение?
4. Какой цвет пояса в системе каратэ-до символизирует чистоту и незнание?
5. Самое желтое время года?
6. Как переводится с английского название организации «Гринпис»?
7. Что такое триколор?
8. Какой народ называли краснокожим?
9. Как называется загадочный космический объект, попасть в который очень опасно?
10. О какой ягоде эта загадка: Она чёрная? Нет красная. А почему белая? Потому что зелёная!
11. Самая известная картина Малевича?
12. У фанатов какой футбольной команды сине-белая символика?
13. С какой строки начинается абзац?
14. Какой напиток может быть и красным, и зеленым, и черным?
15. Как называют людей, обладающих большой властью, но при этом остающимися в тени?
16. Какой цвет имеет продажная бульварная пресса?
17. В книге какого цвета описаны вымирающие животные?
18. Какого цвета краситель под названием индиго?
19. Назовите четыре цветных моря?
20. Кто автор сказки «Серебряное копытце»?

ОТВЕТЫ:

1. Рагуга.
2. Мел.
3. Цирк Ю.Никуллина.
4. Белый.
5. Осень.
6. «Зеленый мир».
7. Трехцветный флаг.
8. Индейцев.
9. Черная дыра.
10. Смородина.
11. «Черный квадрат».
12. У «Динамо».
13. С красной.
14. Чай.
15. Серые кардиналы.
16. Желтый.
17. Красная книга.
18. Темно-синий краситель.
19. Белое, Черное, Красное, Желтое.
20. Павел Петрович Бажов.