

УТВЕРЖДАЮ:



Директор МКУ Центр «Жемчужина»

Е.П.Молчанова

2018 г.

## ПАСПОРТ ДОСТУПНОСТИ ОБЪЕКТА СОЦИАЛЬНОЙ ИНФРАСТРУКТУРЫ

№ \_\_\_\_\_ от 09 01 2018 г.

### 1. Общие сведения об объекте

1.1. Наименование (вид) объекта **объект сферы социального обслуживания населения**

1.2. Полный почтовый адрес объекта **630048, город Новосибирск - 48, ул. Ватутина, 30**

1.3. Сведения о размещении объекта:

отдельно стоящее здание 4 этажей, 4998,3 кв. м, наличие прилегающего земельного участка (да, нет), 19638 м<sup>2</sup>

1.4. Год постройки здания 1963, последнего капитального ремонта \_\_\_\_\_

1.5. Дата предстоящих плановых ремонтных работ: текущего 2017-2018гг.,

капитального нет

### Сведения об организации, расположенной на объекте

1.6. Название организации (учреждения) (полное юридическое наименование - согласно Уставу, краткое наименование) **муниципальное казенное учреждение города Новосибирска «Центр помощи детям, оставшимся без попечения родителей, «Жемчужина» / МКУ Центр «Жемчужина»**

1.7. Юридический адрес организации (учреждения), телефон, e-mail **630048, город Новосибирск, ул. Ватутина, 30, 8(383)314-45-42, dd\_1\_nsk@nios.ru**

1.8. Основание для пользования объектом (оперативное управление, аренда, собственность) **оперативное управление**

1.9. Форма собственности (государственная, негосударственная) **государственная**

1.10. Территориальная принадлежность (федеральная, региональная, муниципальная) **муниципальная**

1.11. Вышестоящая организация (наименование) **Департамент по социальной политике мэрии города Новосибирска**  
1.10. Адрес вышестоящей организации, другие координаты (полный почтовый адрес, телефон, e-mail) **630099, город Новосибирск, улица Красный проспект, 34 , телефон приемной (383) 227-46-00. Телефон канцелярии (383) 227-41-94, факс (383) 227- 41-92, e-mail: www. novo-sibirsk.ru**

## **2. Характеристика деятельности организации на объекте (по обслуживанию населения)**

2.1. Сфера деятельности: **социальная защита**

2.2. Виды оказываемых услуг: **содержание и воспитание детей-сирот и детей, оставшихся без попечения родителей, защита их прав и законных интересов, подготовка и сопровождение замещающих семей.**

87.90 Деятельность по уходу с обеспечением проживания прочая;

88.9 – предоставление прочих социальных услуг без обеспечения проживания

2.3. Форма оказания услуг: (на объекте, с длительным пребыванием, в т. ч. с проживанием, на дому, дистанционно): **на объекте, в т. ч. с проживанием**

2.3. Форма оказания услуг: (на объекте, с длительным пребыванием, в т. ч. с проживанием, на дому, дистанционно): **на объекте, в т. ч. с проживанием**

2.4. Категории обслуживаемого населения по возрасту: (дети, взрослые трудоспособного возраста, пожилые; все возрастные категории): **дети**

2.5. Категории обслуживаемых инвалидов:

- инвалиды, передвигающиеся на коляске (**К**) - (да, **нет**);

- инвалиды с нарушениями опорно-двигательного аппарата (**О**) - (да, **нет**);

- инвалиды с нарушениями зрения (**С**) - (да, **нет**);

- инвалиды с нарушениями слуха (**Г**) - (да, **нет**);

- инвалиды с нарушениями умственного развития (**У**) - (да, **нет**);

2.6. Плановая мощность:

- посещаемость (количество обслуживаемых в день) – **50 чел.**,

- вместимость – **50 чел.**

- пропускная способность – **100 чел.**

2.7. Участие в исполнении ИПР инвалида, ребенка-инвалида (да, нет) **да**

## **3. Состояние доступности объекта**

3.1. Путь следования к объекту пассажирским транспортом (описать маршрут движения с использованием пассажирского транспорта)

<b>№</b>	<b>Вид транспорта и транспортных</b>	<b>Наименование объекта транспортной</b>	<b>Расстояние до транспортных</b>
----------	--------------------------------------	--	-----------------------------------



	коммуникаций	коммуникации	коммуникаций (метров)	
1	Автомобильный (магистралы, шоссе, дороги, автовокзалы, автостанции)	«Дорога»		
		Северная сторона – ул. Новогодняя	50-70 метров	Автобусы: 60,12 Маршрутки: 364,365
		Восточная сторона – ул. Ватутина	120-150 метров	Автобус: 29, 96, 20 Маршрутки: 29А
		Южная сторона – ул. Вертковская	50-70 метров	
		Западная сторона – ул. Сибиряков-Гвардейцев	350-500 метров	Автобусы: 60,14,6,4,264, Троллейбусы: 4,8 Трамваи: 18,15,2,10,9 Маршрутки:4,54,10,55,364,365
2	Железнодорожный (железнодорожные пути, вокзалы, станции, платформы, проезды)	Станция метро площадь «Карла Маркса»	500-800 метров	
3	Воздушный (аэропорты, аэровокзалы, военные аэродромы, вертолетные площадки, взлетно-посадочные полосы)	Аэропорт «Толмачево»	16000 метров	
4	Водный (морские и речные порты, причалы)	Речной вокзал	6070 метров	

наличие адаптированного пассажирского транспорта к объекту **нет**

3.2. Путь к объекту от ближайшей остановки пассажирского транспорта:

3.2.1. Расстояние до объекта от остановки транспорта **300 метров**

3.2.2. Время движения (пешком) 3-5 мин

3.2.3. Наличие выделенного от проезжей части пешеходного пути (да, нет) **да**

3.2.4. Перекрестки: нерегулируемые; **регулируемые**, со звуковой сигнализацией, таймером; **да**

3.2.5. Информация на пути следования к объекту: акустическая, тактильная, визуальная; **нет**

3.2.6. Перепады высоты на пути (съезды с тротуара): есть, **нет** (описать)

Их обустройство для инвалидов на коляске: да, **нет**

### 3.3 Организация доступности объекта для инвалидов – форма обслуживания

№№ п/п	Категория инвалидов (вид нарушения)	Вариант организации доступности объекта (формы обслуживания)*
1.	<b>Все категории инвалидов и МГН</b>	
	<i>в том числе инвалиды:</i>	

2	передвигающиеся на креслах-колясках	ВНД
3	с нарушениями опорно-двигательного аппарата	ДУ
4	с нарушениями зрения	ВНД
5	с нарушениями слуха	ДУ
6	с нарушениями умственного развития	ДУ

\* - указывается один из вариантов: «А», «Б», «ДУ», «ВНД»

### 3.4 Состояние доступности основных структурно-функциональных зон

№№ п/п	Основные структурно-функциональные зоны	Состояние доступности, в том числе для основных категорий инвалидов**
1	Территория, прилегающая к зданию (участок)	ВНД (С), ДУ (К,О), ДЧ-И (Г,У)
2	Вход (входы) в здание	ДЧ-И (Г,У),ВНД (К,О,С)
3	Путь (пути) движения внутри здания (в т.ч. пути эвакуации)	ВНД (К,С), ДЧ-И (О,У,Г)
4	Зона целевого назначения здания (целевого посещения объекта)	ВНД (К,С), ДЧ-И (Г,О,У)
5	Санитарно-гигиенические помещения	ВНД (К,С) , ДЧ-И (О,Г,У)
6	Система информации и связи (на всех зонах)	ВНД (К,О,Г,С,У)

\*\* Указывается: **ДП-В** - доступно полностью всем; **ДП-И** (К, О, С, Г, У) – доступно полностью избирательно (указать категории инвалидов); **ДЧ-В** - доступно частично всем; **ДЧ-И** (К, О, С, Г, У) – доступно частично избирательно (указать категории инвалидов); **ДУ** - доступно условно, **ВНД** - недоступно

### 3.5. ИТОГОВОЕ ЗАКЛЮЧЕНИЕ

*Объект признан временно недоступным для категорий инвалидов К,С, доступным условно для категорий инвалидов О,Г,У.*

Для обеспечения доступности объекта для инвалидов **с нарушениями слуха** рекомендуется обеспечить размещение визуальной информации на входе на территорию, на входе в здание, санитарно-гигиенических и бытовых помещениях, жилых комнатах. Особенные требования следует выполнить для путей эвакуации, разместив световые оповещатели.

Наличие информации на всех зонах, в том числе использования пиктограмм и размещения обозначений, в том числе текстовых, изложенных ясным, конкретным языком обеспечит полную доступность для инвалидов **с умственными нарушениями**.

Для решения вопросов доступности объекта для инвалидов **с нарушениями зрения** может решаться на первом этапе путём оказания ситуационной помощи, что обеспечит условную доступность; на втором этапе (при наличии таких проживающих) рекомендуется комплексное

развитие системы информации и навигации на объекте с использованием контрастных и тактильных предупреждающих на всех путях движения, дублировании основной информации рельефно-точечным шрифтом, тактильных схем.

Объект доступен условно для инвалидов с нарушениями опорно-двигательного аппарата. Повысить условия доступности для этой категории возможно путем проведения ремонтных работ по установлению поручней, противоскользящего покрытия входной группы, более удобного размещения оборудования, обустройства доступного санитарно-гигиенического помещения (туалета), умывальной/душевой.

Для инвалидов, передвигающихся на инвалидных колясках объект полностью не доступен. Обеспечить условия доступности объекта для этой категории возможно только путем оказания ситуационной помощи персонала, а впоследствии проведения ремонтных работ и организационных мероприятий для обеспечения доступа в зоне первого этажа:

обустройства доступного стояночного места;

обустройство доступной входной группы, с монтажом пандуса;

в связи с техническими сложностями, существенными финансовыми затратами по приведению к нормативным требованиям путей движения в здании, включая пути эвакуации, не представляется возможным обустройство жилой зоны для инвалидов на колясках\*;

обустройства доступного санитарно-гигиенического помещения (туалета) на первом этаже;

приведения в соответствие с нормативными требованиями системы визуальной информации на всех зонах.

*\*Поскольку жилые зоны на объекте размещены в зоне этажей, выше первого, обеспечить доступ к ним инвалидов-колясочников (как проживающих) в настоящий момент не представляется возможным и целесообразным, поскольку требуют мероприятий со значительными финансовыми затратами. Исходя из этого, представляется целесообразным запланировать мероприятия адаптации с учетом требований для посетителей на колясках, связанные с обеспечением доступа к зонам услуг в районе первого этажа (столовая, актовый зал и др.).*

#### 4. Управленческое решение

##### 4.1. Рекомендации по адаптации основных структурных элементов объекта:

№ п/п	Основные структурно-функциональные зоны	Рекомендации по адаптации объекта (вид работы)*
1		2
1.	Территория, прилегающая к зданию (участок)	текущий ремонт, организационные мероприятия
2.	Вход (входы) в здание	текущий ремонт, организационные мероприятия
3.	Путь (пути) движения внутри здания, включая пути эвакуации	текущий ремонт, организационные мероприятия, приобретение оборудования
4.	Зона целевого назначения здания (целевого посещения объекта)	организационные мероприятия
5.	Санитарно-гигиенические помещения	текущий ремонт, организационные мероприятия
6.	Система информации и связи (на всех зонах)	текущий ремонт, работы по изготовлению тактильных табличек, мнемосхемы



7.	Все зоны и участки	текущий ремонт, работы по изготовлению тактильных табличек, мнемосхемы, поручни, проходы в санитарно-гигиенических помещениях организационные мероприятия
----	--------------------	---

<\*\*\*> Указываются конкретные рекомендации по каждой структурно-функциональной зоне.

4.2. Период проведения работ 2017-2019 гг. согласно Плану адаптации МКУ Центр «Жемчужина» в рамках исполнения (указывается наименование документа: программы, плана)

4.3. Ожидаемый результат (по состоянию доступности) после выполнения работ по адаптации: условная доступность для инвалидов категории К, частичная доступность для категорий инвалидов О, Г, С, У).

4.4. Для принятия решения требуется, не требуется (нужное подчеркнуть):

Согласование

Органов архитектурно-строительного надзора

Имеется заключение уполномоченной организации о состоянии доступности объекта (наименование документа и выдавшей его организации, дата), прилагается: нет

4.5. Информация размещена (обновлена) на Карте доступности субъекта Российской Федерации: нет

5. Паспорт сформирован на основании:

Анкеты обследования объекта: № \_\_\_\_\_, дата « 08 » 01 20 18 г.

Руководитель рабочей группы Е.П. Молчанова  
(Должность, Ф.И.О.)

Члены комиссии О.Л. Малеванная  
О.Н. Локусова

В том числе:

представители общественных организаций инвалидов

Член НРООИК «ЦНЖ «Финист» Львутина Ю.Э.

СОГЛАСОВАНО:

Президент НРООИК «ЦНЖ «Финист» Семенко В.Л.



**АКТ**  
**обследования объекта**

на предмет приспособления к беспрепятственному доступу и использованию инвалидами и другими маломобильными группами населения

**Муниципальное казенное учреждение города Новосибирска « Центр помощи детям, оставшимся без попечения родителей, «Жемчужина»**  
**630048, город Новосибирск - 48, ул. Ватутина, 30**

Руководитель рабочей группы Е.П. Молчанова

(Должность, Ф.И.О.)


Члены комиссии О.Л.Малеванная

Т.В.Кондрюкова

1. Ведомственная принадлежность объекта – Департамент по социальной политике мэрии города Новосибирска
2. Вид деятельности – услуги проживания, социально-педагогические услуги, социально-психологические услуги.
3. Форма собственности: муниципальная
4. Размещение объекта: жилой фонд по адресу: **630048, город Новосибирск - 48, ул. Ватутина, 30**
5. Количество обслуживаемых посетителей в день: 50
6. Функциональное назначение объекта: здание учреждения социальной защиты с учебными и с жилыми помещениями.



### 1. ТЕРРИТОРИЯ, ПРИЛЕГАЮЩАЯ К ОБЪЕКТУ

№ № п/п	Элементы	Единицы измерения	Норматив	Фактическая величина	Для МГН*	ФОТО	Примечания
1	2	3	4	5	6	7	8
<b>Парковка для посетителей</b>							
	Расстояние до входа в здание	м	<b>не более 50</b>	более 50 (общая автостоянка)	К, О		П.4.2.2. СП 59.13330.2016
	Доля мест для автотранспорта инвалидов	%	<b>10 (но не менее 1 места)</b>	0	К, О		П.4.2.1. СП 59.13330.2016
	Разметка места для парковки автотранспорта инвалидов	м	<b>6x3,6</b>	нет	К		П.4.2.4. СП 59.13330.2016
	Обозначение места для парковки знаком, принятым в международной практике		<b>наличие</b>	нет	К		П.4.2.1. СП 59.13330.2016
<b>Путь к главному (специализированному) входу в здание</b>							
	- ширина полосы движения  - при наличии площадок для разезда ИК (карманов)	м	<b>2,0</b>  <b>Допустимо 1,2</b>	Более 2,0 Вход на территорию огорожен забором, имеется входные/въездные ворота с калиткой 1,0м	К		П.5.1.7. СП 59.13330.2016
	-указатели направления движения		<b>наличие</b>	отсутствуют	К, О, Г		П.5.1.3. СП 59.13330.2016



- высота бордюра	см	<b>15</b>	наличие	К,О, С		П.5.1.3. СП 59.13330.2016
Съезды с тротуаров: уклон  вблизи зданий и в затесненных местах		<b>1:12</b>  <b>Допускается 1:10</b>	-			П.5.1.3. СП 59.13330.2016
Рельефная (тактильная) полоса перед опасным участком (лестничным маршем, пешеходным переходом, поворотом, входом в здание): расстояние до объекта информации, опасного участка; ширина тактильной полосы	см	<b>80</b>  <b>50-60</b>	отсутствует	С		П.5.1.3. СП 59.13330.2016
<b>Пути движения к школе интернату №152</b>			наличие			П.5.1.3. СП 59.13330.2016

**Заключение по зоне:**

N п/п	Наименование функционально-планировочного элемента	Наличие элемента			Выявленные нарушения и замечания		Работы по адаптации объектов	
		есть/нет	N на плане	N фото	Содержание	Значимо для инвалида (категория)	Содержание	Виды работ
1.1	Вход (входы) на территорию	есть			Территория имеет ограждение в виде металлической решетки, ширина ворот, калитки достаточная для прохода/проезда	К,О	Отработать регламент оказания помощи инвалидам (при необходимости) в преодолении ворот и передвижения на прилегающей территории; разместить информационную табличку на воротах (в зоне хорошего обзора) с номером телефона сотрудника, который окажет помощь; изготовить табличку в соответствии с требованиями ГОСТ (контрастная: светлый фон темный шрифт, либо темный фон светлый шрифт; использовать шрифт без засечек, крупный)	Организационные мероприятия
1.2	Путь (пути) движения на территории	есть			соответствует			
1.3	Лестница (наружная)	нет			Не соответствует			
1.4	Пандус (наружный)	нет			нет			
1.5	Автостоянка и парковка	есть			соответствует	К,О	Организовать парковочное место для транспорта инвалидов (возможно на внутренней территории). Установить указатели движения к доступному парковочному месту; нанести разметку парковочного места в соответствии с нормативами; установить под информационным знаком «Стоянка для инвалидов» и табличку с телефоном специалиста, который окажет ситуационную помощь	текущий ремонт, организационные мероприятия

Наименование структурно-функциональной зоны	Состояние доступности	Приложение		Рекомендации по адаптации (вид работы)
		№ на плане	№ фото	
Территория, прилегающая к зданию	ДП-И (К, О, С, Г, У)			текущий ремонт, организационные мероприятия

## 2. ВХОДНАЯ ГРУППА

№ п/п	Наименование элементов объекта	Единицы измерения	Установленный норматив доступности	Фактическая величина	Доступность для категорий МГН	ФОТО	Ссылка на пункт нормативного документа
		3	4	5	6	7	8
	<b>Крыльцо / входная площадка (вход в центр «Жемчужина»)</b>						П.6.1.3. СП 59.13330.2016



Габариты площадки: ширина X глубина	см	<b>не менее 140 x200 или 150 x185</b>	113X234	ДВ-И		П.6.1.3. СП 59.13330.2016
Поручни (ограждение)		<b>наличие</b>	отсутствие	ДВ-И		П.6.1.3. СП 59.13330.2016
Нескользкое покрытие		<b>наличие</b>	отсутствие	ДВ-И		П.6.1.3. СП 59.13330.2016
Навес		<b>наличие</b>	наличие	ДВ-И		П.6.1.3. СП 59.13330.2016
<b>Лестница к входной площадке</b>						
Ширина марша лестниц	см	<b>Не менее 135</b>	соответствует	ДВ-И		П.4.1.12. СП 59.13330.2016

Высота ступени	см	от 12 до 15	соответствует	ДВ-И		П. 6.2.8 СП 59.13330.2016
Ширина проступи	см	от 35 до 40	соответствует	ДВ-И		П. 6.2.8 СП 59.13330.2016
Нескользкое покрытие		наличие	отсутствует	ДВ-И		П. 6.2.8 СП 59.13330.2016
Рельефная (тактильная) полоса перед лестничным маршем (на расстоянии)	см	за 80-90 до лестниц	отсутствие	С		П. 6.2.8. СП 59.13330.2016
Ширина рельефной тактильной полосы	см	30-50	-	С		П. 6.2.8. СП 59.13330.2016
Желтая контрастная окраска первой и последней ступеней		наличие	-	С		П. 6.2.8. СП 59.13330.2016
Единообразные геометрия и размеры ширины проступи, высоты подъема		наличие	наличие	ДВ-И		П. 6.2.8. СП 59.13330.2016
Поручни с двух сторон		наличие	отсутствие	ДВ-И		П. 6.2.8. СП 59.13330.2016
- высота поручней	см	Допустимо 85-92	-	ДВ-И		П. 6.2.8. СП 59.13330.2016
- завершающие части поручней	см	Не менее 30	-	ДВ-И		П. 6.2.8. СП 59.13330.2016
Пандус			Отсутствует			П. 6.2.9. СП 59.13330.2016
Наружный подъемник: вертикальный (В), наклонный (Н)		наличие	Отсутствует	К		
Тамбур		отсутствует	наличие			

Габариты: глубина x ширина	см	<b>не менее 230x150 при реконструкции допустимо от 150 до 180x200</b>	соответствуют	К		
<b>Двери (1):</b> распашные (Р), автоматические раздвижные (А)		Р	имеется	ДВ-И		П. 6.1.5 СП 59.13330.2016
- ширина дверного проема в свету	см	<b>не менее 120</b>	123	ДВ-И		П. 6.1.5 СП 59.13330.2016
- высота порога	см	<b>не более 1,4</b>	0,8	ДВ-И	 Установить поручни. При наличии финансовой возможности произвести монтаж предупреждающей плитки в начале и в конце лестницы, а также произвести контрастную окраску первой и последней	П. 6.1.5 СП 59.13330.2016




						ступени	
Яркая контрастная маркировка на прозрачных полотнах дверей (в виде круга, квадрата)			<b>наличие</b>	Отсутствует (дверь металл)	С		П. 6.1.6 СП 59.13330.2016
Размер маркировки	см		<b>Не менее 10 x 20</b>	-	С		П. 6.1.6 СП 59.13330.2016
Расположение маркировки на полотне двери	см		<b>Не ниже 120 не выше 150 от земли</b>	-	С		П. 6.1.6 СП 59.13330.2016
<b>Двери (2):</b> распашные (Р), автоматические раздвижные (А)			А	нет			П. 6.1.5 СП 59.13330.2016
- ширина дверного проема в свету	см		<b>не менее 120</b>	126,5	К		П. 6.1.5 СП 59.13330.2016
- высота порога	см		<b>не более 1,4</b>	0,8	ДВ-И		П. 6.1.5 СП 59.13330.2016
Яркая контрастная маркировка на прозрачных полотнах дверей (в виде круга, квадрата)			<b>наличие</b>	Отсутствует	С		П. 6.1.5 СП 59.13330.2016
Размер маркировки	см		<b>Не менее 10 x 20</b>	-	С		П. 6.1.5 СП 59.13330.2016
Расположение маркировки на полотне двери	см		<b>Не ниже 120 не выше 150 от земли</b>	-	С		П. 6.1.5 СП 59.13330.2016


Наименование структурно-функциональной зоны	Состояние доступности	Приложение		Рекомендации по адаптации (вид работы)
		№ на плане	№ фото	
Вход в здание*	ДП-И (К, О, С, Г, У)			Текущий ремонт, организационные мероприятия

### 3. ПУТИ ДВИЖЕНИЯ НА ОБЪЕКТЕ


(для доступа к зоне оказания услуги, в том числе пути эвакуации)


№ № п/п	Наименование элементов объекта	Единицы измерения	Установленный норматив доступности	Фактическая величина	Доступность для категории МГН	ФОТО	Ссылка на пункт нормативного документа
1	2	3	4	5	6	7	8
	<b>ХОЛЛ</b>						
	<b>Лестница 1 (на второй этаж)</b>						


<p>Ширина лестничного марша: для лестниц зданий с числом пребывающих на смежных этажах более 200 чел. для лестниц остальных зданий, не связанных с пребыванием посетителей; для лестниц, ведущих в помещение с числом пребывающих до 5 чел.</p>	см	<p>не менее 135</p> <p>не менее 120</p> <p>не менее 90</p>	соответствует	О,С	 <p>Установить поручни. При наличии финансовой возможности произвести монтаж предупреждающей плитки в начале и в конце лестницы, а также произвести контрастную окраску первой и последней ступени</p>	П. 6.2.8 СП 59.13330.2016
Нескользящее покрытие		<b>наличие</b>	отсутствие	О,С		П. 6.2.8 СП 59.13330.2016
Рельефные (тактильные) и/или контрастно окрашенные участки пола на путях движения перед дверными проемами, входами на лестницы, поворотами (на расстоянии)	см	<b>за 60 до лестниц, дверей, поворотов</b>	отсутствие	С		П. 6.2.8 СП 59.13330.2016

	<p>Ступени лестниц должны отличаться по цвету от горизонтальных площадок перед ними</p>		<p><b>наличие</b></p>	<p>отсутствие</p>	<p>С</p>		<p>П. 6.2.8 СП 59.13330.2016</p>
	<p>Единообразные геометрия и размеры ширины проступи, высоты подъема</p>		<p><b>наличие</b></p>	<p>Высота 17,5 ширина проступи 25,5</p>	<p>С</p>		<p>П. 6.2.8 СП 59.13330.2016</p>




Поручни с двух сторон		наличие	С одной	О,С		П. 6.2.8 59.13330.2016	СП
- высота поручней	см	90 (допустим о 85-92)	соответствует	О,С		П. 6.2.8 59.13330.2016	СП
- завершающие части поручней	см	Длиннее лестнично го марша на 30 (допустим о 27-33)	наличие	О,С			
- пандусы: высота одного подъема угол уклона пандуса при перепаде высот более 20 см угол уклона пандуса при перепаде высот при перепаде высот до 20 см)	см	не более 80 1:20 (5%) 1:10 (10%)	отсутствие	К,О			
<b>Лестница 2 (на третий этаж)</b>							
Ширина лестничного марша: для лестниц зданий с числом пребывающих на смежных этажах более 200 чел. для лестниц остальных зданий, не связанных с	см	не менее 135  не менее 120	120	О,С			


	пребыванием посетителей; для лестниц, ведущих в помещение с числом пребывающих до 5 чел.		не менее 90				
	Нескользящее покрытие		наличие	отсутствие	О,С		П. 6.2.8 СП 59.13330.2016
	Рельефные (тактильные) и/или контрастно окрашенные участки пола на путях движения перед дверными проемами, входами на лестницы, поворотами (на расстоянии)	см	за 60 до лестниц, дверей, поворотов	отсутствие	С		П. 6.2.8 СП 59.13330.2016
	Ступени лестниц должны отличаться по цвету от горизонтальных площадок перед ними		наличие	отсутствие	С		П. 6.2.8 СП 59.13330.2016
	Единообразные геометрия и размеры ширины проступи, высоты подъема		наличие	Высота 16, ширина проступи 26	С		П. 6.2.8 СП 59.13330.2016


Поручни с двух сторон		наличие	с одной	О,С		П. 6.2.8 59.13330.2016	СП
- высота поручней	см	90 (допустим о 85-92)	соответствует	О,С		П. 6.2.8 59.13330.2016	СП
- завершающие части поручней	см	Длиннее лестнично го марша на 30 (допустим о 27-33)	наличие	О,С			
- пандусы: высота одного подъема угол уклона пандуса при перепаде высот более 20 см угол уклона пандуса при перепаде высот при перепаде высот до 20 см)	см	не более 80 1:20 (5%) 1:10 (10%)	отсутствие	К,О			
<b>Лифты</b>		наличие	отсутствие				
<b>Межэтажные лестницы имеют аналогичные параметры</b>							
<b>Пути эвакуации</b>							



Эвакуационный выход 1					 <p data-bbox="1137 794 1841 911">Установить поручни. При наличии финансовой возможности произвести монтаж предупреждающей плитки в начале и в конце лестницы, а также произвести контрастную окраску первой и последней ступени</p>	
Лестница						
Ширина лестничного марша: для лестниц зданий с числом пребывающих на смежных этажах более 200 чел. для лестниц остальных зданий, не связанных с пребыванием посетителей; для лестниц, ведущих в помещение с числом пребывающих до 5 чел.	см	не менее 135  не менее 120  не менее 90	122	О,С		П. 6.2.8 СП 59.13330.2016
Нескользящее покрытие		наличие	отсутствие	О,С		П. 6.2.8 СП 59.13330.2016
Рельефные (тактильные) и/или контрастно окрашенные участки пола на путях движения перед дверными	см	за 60 до лестниц, дверей, поворотов	отсутствие	С		П. 6.2.8 СП 59.13330.2016


проемами, входами на лестницы, поворотами (на расстоянии)							
Ступени лестниц должны отличаться по цвету от горизонтальных площадок перед ними		наличие	отсутствие	С			П.5.2.12 СП 13330.2012
Единообразная геометрия и размеры ширины проступи, высоты подъема		наличие	Высота -18 ширина проступи-26	С			П. 6.2.8 СП 59.13330.2016
Поручни с двух сторон		наличие	отсутствие	О,С			П. 6.2.8 СП 59.13330.2016
- высота поручней	см	90 (допустимо 85-92)	-	О,С			П. 6.2.8 СП 59.13330.2016
- завершающие части поручней	см	Длиннее лестничного марша на 30 (допустимо 27-33)	отсутствие	О,С			П. 6.2.8 СП 59.13330.2016
- пандусы: высота одного подъема угол уклона пандуса при перепаде высот более 20 см угол уклона пандуса при перепаде высот при перепаде высот до 20 см)	см	не более 80 1:20 (5%) 1:10 (10%)	отсутствуют	К,О			
Двери на путях эвакуации должны иметь контрастную окраску со стеной		наличие	отсутствие	С			П.5.2.4. СП 59.13330.2012
<b>Двери 1:</b> распашные (Р), автоматические раздвижные (А)		Р	наличие				
- ширина дверного проема в свету	см	не менее 120	соответствует	К			П.5.1.4. СП 59.13330.2012
- высота порога	см	не более 1,4	2	К,О,С			П.5.1.4. СП 59.13330.2012
<b>Двери 2:</b> распашные (Р), автоматические раздвижные (А)		А	Нет				
- ширина дверного проема в свету	см	не менее 120	-	К			П.5.1.4. СП 59.13330.2012
- высота порога	см	не более 1,4	-	К,О,С			П.5.1.4. СП 59.13330.2012

<p><b>Эвакуационный выход 2</b></p>						
					<p>Установить поручни. При наличии финансовой возможности произвести монтаж предупреждающей плитки в начале и в конце лестницы, а также произвести контрастную окраску первой и последней ступени</p>	
<p><b>Лестница</b></p> <p>Ширина лестничного марша: для лестниц зданий с числом пребывающих на смежных этажах более 200 чел. для лестниц остальных зданий, не связанных с пребыванием посетителей; для лестниц, ведущих в помещение с числом пребывающих до 5 чел.</p>	<p>см</p>	<p>не менее 135  не менее 120  не менее 90</p>	<p>110</p>	<p>О,С</p>		<p>П. 6.9. СП 118.13330.2012</p>
<p>Нескользкое покрытие</p>		<p>наличие</p>	<p>отсутствие</p>	<p>О,С</p>		<p>П.5.2.9. СП13330.2012</p>
<p>Рельефные (тактильные) и/или контрастно окрашенные участки пола на путях движения перед дверными проемами, входами на лестницы, поворотами (на расстоянии)</p>	<p>см</p>	<p>за 60 до лестниц, дверей, поворотов</p>	<p>отсутствие</p>	<p>С</p>		<p>П.5.2.3. СП59.113330.2012</p>
<p>Ступени лестниц должны отличаться по цвету от горизонтальных площадок перед ними</p>		<p>наличие</p>	<p>отсутствие</p>	<p>С</p>		<p>П.5.2.12 СП 13330.2012</p>
<p>Единообразная геометрия и размеры ширины проступи,</p>		<p>наличие</p>	<p>Высота -20 ширина</p>	<p>С</p>		<p>П.5.2.9. СП 59.13330</p>

	высоты подъема			проступи 30			
	Поручни с двух сторон		наличие	отсутствует	О,С		П.5.2.15 СП 59.13330.2012
	- высота поручней	см	90 (допустим о 85-92)	-	О,С		П.5.2.15. СП 59.13330.2012
	- завершающие части поручней	см	Длиннее лестнично го марша на 30 (допустим о 27-33)	-	О,С		П5.2.10. СП59.13330.2012
	- пандусы: высота одного подъема угол уклона пандуса при перепаде высот более 20 см угол уклона пандуса при перепаде высот при перепаде высот до 20 см)	см	не более 80 1:20 (5%) 1:10 (10%)	отсутствие	К,О		П.5.2.13 СП 59.13330.2012
	Двери на путях эвакуации должны иметь контрастную окраску со стеной		наличие	отсутствие	С		П.5.2.4. СП 59.13330.2012
	Двери: распашные (Р), автоматические раздвижные (А)		Р	наличие			
	- ширина дверного проема в свету	см	не менее 120	соответствует	К		П.5.1.4. СП 59.13330.2012
	- высота порога	см	не более 1,4	соответствует	К,О,С		П.5.1.4. СП 59.13330.2012
	<b>Коридоры</b>					Установить поручни. При наличии финансовой возможности произвести монтаж предупреждающей плитки в начале и в конце лестницы, а также произвести контрастную окраску первой и последней ступени	
	Ширина пути движения кресла-коляски: в одном направлении при встречном движении	см	не менее 150 не менее 180	соответствует	К		
	Ширина дверных и открытых	см	Не менее	соответствует	К,О,С		П. 6.2.8 СП



<p>проемов в стене и выходов на лестничную клетку</p>		90				59.13330.2016
<p>Коридоры на 2,3 этажах имеют аналогичные параметры</p>			нет			
<p>Холлы</p>					 <p>Установить поручни. Установить пандус. Установить хорошо закрепленное противоскользящее покрытие. При наличии финансовой возможности произвести монтаж предупреждающей плитки в начале и в конце лестницы, а также произвести контрастную окраску первой и последней ступени</p>	
<p>Ширина пути движения кресла-коляски:</p>	см	не менее	Нет коридоров	К		

	в одном направлении при встречном движении		150 не менее 180				
	Ширина прохода в помещении с оборудованием и мебелью	см	Не менее 120	-	К,О,С		
	Место отдыха и ожидания (не менее 2-3 на каждом этаже):		наличие	-	К, О		
	Конструктивные элементы, устройства, размещенные в габаритах путей движения на стенах и других вертикальных поверхностях	см	Выступ - не более чем на 10; высота - от 70 до 210 от уровня пола.	-	К,С		
	Ширина дверных и открытых проемов в стене и выходов на лестничную клетку	см	Не менее 90	-	К,О,С		

### Заключение по зоне:



N п/п	Наименование функционально-планировочного элемента	Наличие элемента			Выявленные нарушения и замечания		Работы по адаптации объектов	
		есть/ нет	N на плане	N фото	Содержание	Значимо для инвалида (категория)	Содержание	Виды работ
3.1	Коридор (вестибюль, зона ожидания, галерея, балкон)	есть			соответствуют		При необходимости отработать регламент оказания помощи персоналом	

3.2	Лестницы (внутри здания)	есть			Все лестницы в здании не дублированы подъемными устройствами или пандусом; отсутствует тактильное предупреждающее покрытие: Ширина марша лестниц 1,1 м	К,О,С	При наличии финансовой возможности нанести тактильное предупреждающее покрытие лестниц; технические средства для передвижения использовать невозможно (в том числе мобильные подъемные устройства) по причине нарушения требований о путях эвакуации (создадут помехи); ширина лестничного марша – технические решения невозможны-организация ситуационной помощи персонала	Текущий ремонт; организационные мероприятия
3.3	Пандус (внутри здания)	нет						
3.4	Лифт пассажирский (или подъемник)	нет						
3.5	Дверь	есть			Двери, открытые дверные проемы на входах в коридоры и этажи соответствуют нормативам	К,О		
3.6	Пути эвакуации (в т.ч. зоны безопасности)	есть			Не соответствуют	К,О	Отработать регламент эвакуации инвалидов; обучить персонал правилам оказания ситуационной помощи инвалидам в чрезвычайных ситуациях; оснастить пути эвакуации световыми оповещателями  поручень	организационные мероприятия, текущий ремонт, приобретение оборудования

Наименование структурно-функциональной зоны	Состояние доступности	Приложение		Рекомендации по адаптации (вид работы)
		№ на плане	№ фото	
Пути (путей) движения внутри	ВНД (К,С), ДЧ-И (О,У,Г)			текущий ремонт, организационные мероприятия, приобретение оборудования

здания (в т.ч. путей эвакуации)				
---------------------------------	--	--	--	--

#### 4. ЗОНА ОКАЗАНИЯ УСЛУГИ

№№ помещени й	Наименование элементов объекта	Еди- ницы изме- рения	Норматив	Фактическая величина	Для категорий МГН*	ФОТО	Примечания
1	2	3	4	5	6	7	8
	<b>Кабинетная форма</b>						
	<b>Группы жилых помещений</b>						П. 6.2.8 СП 59.13330.2016
	<b>Коридоры к группе</b>			отсутствуют			
	<b>Спальные помещения</b>			Не соответствуют			
	Двери ширина в свету	см	не менее 90	соответствуют	К,О		П. 6.2.8 СП 59.13330.2016

							
	пороги	см	не более 1,4	Есть	К,О		
	<b>Размер (общий)</b>				К,О		
	<b>Кухонная зона</b>			соответствует	К,О		
	Двери ширина в свету	см	не менее 90	Нет	К,О		
	пороги	см	не более 1,4	нет	К,О		
	высота расстановки оборудования	см	85	Не соответствует	К,О		






	<b>Гостиная зона</b>			соответствует		  	
	Двери ширина в свету	см	не менее 90	Дверей нет	К,О		
	пороги	см	не более 1,4	нет	К,О		
	высота расстановки оборудования	см	85	частично соответствует	К,О		

Медицинский блок





							
	Двери ширина в свету	см	не менее 90	соответствует	К,О		
	пороги	см	не более 1,4	нет	К,О		
	<b>Кабинеты социальных педагогов</b>			Не соответствует			

	Двери ширина в свету	см	не менее 90	Не соответствует	К,О		
	пороги	см	не более 1,4	нет	К,О		
	<b>Кабинет охраны</b>						
						Установить поручни. Установить пандус. Установить хорошо закрепленное противоскользящее покрытие. При наличии финансовой возможности произвести монтаж предупреждающей плитки в начале и в конце лестницы, а также произвести контрастную окраску первой и последней ступени	
	Двери ширина в свету	см	не менее 90	соответствует	К,О		
	пороги	см	не более 1,4	есть	К,О		
	<b>Зальная форма</b>						
	<b>Столовая</b>						

- ширина дверного проема в свету	см	не менее 90	соответствует	К		
- высота порога	см	не более 1,4	Есть, 1,2	К,О,С		
Лестница к столовой					Установка пандуса не возможна, из-за архитектурной постройки возможность организовать питание людей в помещении специально оборудованного для доступной среды	
Площадь обеденного зала	кв.м.	Не менее 3 на 1 место	соответствие	К, О,С		
Ширина прохода около прилавка зоны раздачи	см	Не менее 90	Не соответствует	К,О,С		
Высота стола (не менее одного)	см	65-70	80	К		
Ширина прохода между столами	см	120	более 100	К,О,С		
Стойка прилавка зоны раздачи: ширина столешницы высота столешницы	см	160 85	Не соответствует	К		
- высота размещения оборудования высота раковины высота сушилки для рук	см	не более 1,1 м и не менее 0,85 м от пола	Частично соответствует	К,О,С		
Актовый зал	ед.			К, О		



	- ширина дверного проема в свету из коридора	см	90	Не соответствует	К		
	Доля мест для инвалидов на креслах-колясках:	ед.	В зале на 50 - 150 мест - 3 - 5 мест; в зале на 151 - 300 мест - 5 - 7 мест; в зале на 301 - 500 мест - 7 - 10 мест; в зале на 501 - 800 мест - 10 - 15 мест	Возможно организовать 3-5 мест	К		
	Продольный уклон в зале	%	не более 1:12 (8%)	Отсутствует	К		
	ширина прохода к месту колясочников	см	не менее 120	отсутствует	К		

### Заключение по зоне:



N п/п	Наименование функционально-планировочного элемента	Наличие элемента			Выявленные нарушения замечания		Работы по адаптации объектов	
		есть/нет	N на плане	N фото	Содержание	Значимо для инвалида (категория)	Содержание	Виды работ
4.1	Кабинетная форма обслуживания	есть			Большинство жилых комнат имеют похожую геометрию пространства: узкие дверные проемы и пороги. На первом этаже жилых комнат нет.	К,О	Доступность не организована. Технические решения для организации доступной для проживания инвалидов-колясочников жилой зоны, невозможны, ввиду отсутствия	Организационные мероприятия



							жилых комнат в зоне первого этажа, наличия барьеров виде лестниц. Для иных категорий возможна организация жилого пространства, в том числе более удобная расстановка оборудования.
4.2.	Зальная форма	есть			нет		


Наименование структурно-функциональной зоны	Состояние доступности	Приложение		Рекомендации по адаптации (вид работы)
		N на плане	N фото	
Зона обслуживания инвалидов	ВНД (К,С), ДЧ-И (О,У,Г)			организационные мероприятия

### 5. САНИТАРНО-ГИГИЕНИЧЕСКИЕ ПОМЕЩЕНИЯ

№№ помещений	Наименование элементов объекта	Единицы измерения	Норматив	Фактическая величина	Для категорий МГН*	ФОТО	Примечания
1	2	3	4	5	6	7	8
	<b>Туалеты 1 этаж</b>						
	Знак доступности помещения на высоте	см	Наличие 135	отсутствует	К,О,С,Г		П. 6.2.8 СП 59.13330.2016
	Ширина дверного проема	см	Не менее 90	Не соответствует	К		П. 6.2.8 СП 59.13330.2016
	Пороги			8		Установка пандуса не возможна из за архитектурной постройки.	П. 6.2.8 СП 59.13330.2016

<p>Раковина:</p> <ul style="list-style-type: none"> <li>• зона у раковины для кресла-коляски (минимальные глубина x ширина)</li> <li>• высота раковины</li> <li>• опорный поручень</li> </ul>	см	<p>не менее 130x 85 см</p> <p>75-85 см наличие</p>	<p>Не соответствует</p> <p>Не соответствует</p> <p>отсутствует</p>			<p>П. 6.2.8 59.13330.2016</p> <p>СП</p>
Сушилка для рук	см	Не более 80	нет	К,0		
<p>Кабины:</p> <ul style="list-style-type: none"> <li>• количество кабин</li> <li>• ширина дверного проема</li> </ul>		<p>не менее 1 ед. не менее 90 см</p>	<p>1</p> <p>Не соответствую т</p>	К, О		
габариты кабины в общей уборной	см	Не менее 165 x 180	Не соответствую т	К		
-опорные поручни*		наличие	отсутствие	К, О		<p>П. 6.2.8 59.13330.2016</p> <p>СП</p>
Система тревожной сигнализации (кнопка вызова персонала)		наличие	отсутствие			<p>П. 6.2.8 59.13330.2016</p> <p>СП</p>

Туалет в медицинском блоке								
Знак доступности помещения на высоте	см	Наличие 135	отсутствует	К,О,С,Г			П. 6.2.8 59.13330.2016	СП
Ширина дверного проема	см	Не менее 90	соответствует	К			П. 6.2.8 59.13330.2016	СП
Пороги			нет				П. 6.2.8 59.13330.2016	СП
Раковина: • зона у раковины для кресла-коляски (минимальные глубина x ширина) • высота раковины • опорный поручень	см	не менее 130x 85 см  75-85 см наличие	Не соответствует  отсутствует				П. 6.2.8 59.13330.2016	СП
Сушилка для рук	см	Не более 80	нет	К,О			П. 6.2.8 59.13330.2016	СП
Кабины: • количество кабин • ширина дверного проема		не менее 1 ед. не менее 90 см	1 соответствует	К, О			П. 6.2.8 59.13330.2016	СП
габариты кабины в общей уборной	см	Не менее 165 x 180	Не соответствую т	К			П. 6.2.8 59.13330.2016	СП

	-опорные поручни*		наличие	отсутствие	К, О		П. 6.2.8 59.13330.2016	СП
	Система тревожной сигнализации (кнопка вызова персонала)		наличие	отсутствие			П. 6.2.8 59.13330.2016	СП
	<b>Душевая (ванная) комната</b>						П. 6.2.8 59.13330.2016	СП
	Ширина дверного проема	см	Не менее 90	Не соответствует	К		П. 6.2.8 59.13330.2016	СП
	Пороги			нет			П. 6.2.8 59.13330.2016	СП
	Высота до душевого оборудования	см	Не более 85	Не соответствует	К,0		П. 6.2.8 59.13330.2016	СП
	Опорные поручни		наличие	отсутствуют	К, О		П. 6.2.8 59.13330.2016	СП
	Система тревожной сигнализации (кнопка вызова персонала)		наличие	отсутствуют			П. 6.2.8 59.13330.2016	СП

### Заключение по зоне

N п/п	Наименование функционально-планировочного элемента	Наличие элемента			Выявленные нарушения и замечания		Работы по адаптации объектов	
		есть/нет	N на плане	N фото	Содержание	Значимо для инвалида (категория)	Содержание	Виды работ
5.1	Туалетная комната	есть			Доступность не организована. Не соответствуют нормативам для	К,О	Технические решения для организации доступной туалетной кабины для инвалидов-колясочников не возможны в зоне первого этажа. Для иных категорий инвалидов	Текущий ремонт, организационные мероприятия



					МГН.		возможна организация более удобного пространства санузлов за счет размещения оборудования (при необходимости).	
5.2	Душевая/ванная комната	есть			Доступность не организована. Не соответствуют нормативам для МГН.	К,О	Технические решения для организации доступной умывальной для инвалидов-колясочников не возможны в зоне первого этажа. Для иных категорий инвалидов возможна организация более удобного пространства душевой/ванной/умывальной за счет размещения оборудования (при необходимости).	Текущий ремонт, организационные мероприятия

Наименование структурно-функциональной зоны	Состояние доступности	Приложение		Рекомендации по адаптации (вид работы)
		№ на плане	№ фото	
Санитарно-гигиенические помещения	ВНД (К,С), ДЧ-И (О,У,Г)			организационные мероприятия

## 6. СРЕДСТВА ИНФОРМАЦИИ И ТЕЛЕКОММУНИКАЦИИ на объекте

№ помеще	Наименование элементов объекта	Единицы измерения	Норматив	Фактическая величина	Для категории МГН*	ФОТО	Примечания
1	2	3	4	5	6	7	8
	Табло, щиты и другие визуальные средства информации о назначении объекта (предоставляемых услугах)		наличие	отсутствие	С,У		
	Визуальная информация на контрастном фоне		наличие	отсутствие	С		П.5.5.4 ;5,5.6. СП 59.13330.2012
	Размещение на высоте	см	не ниже 150 не выше 450 от пола	отсутствие	К, С		П.5.5.4 СП 59.13330.2012
	Высота прописных букв	см	не менее 7,5	отсутствие	С		П.6.8.3 ГОСТ



						(категория)		
6.1	Визуальные средства	есть			Не имеется системных табличек	К,О,С,Г,У	изготовить единообразные таблички и указатели зон оказания услуг, комнат (контрастные: светлый фон темный шрифт, либо темный фон светлый шрифт; использовать шрифт без засечек, крупный); при необходимости использовать пиктограммы в соответствии с ГОСТ; установить световые оповещатели на путях эвакуации	Текущий ремонт, работы по изготовлению табличек, указателей
6.2	Акустические средства	нет						
6.3	Тактильные средства	нет			отсутствует система напольных тактильных предупреждающих перед опасными участками (лестницами) для незрячих посетителей, отсутствует таблички с информацией, выполненной в рельефно-точечным шрифтом в зонах обслуживания, отсутствует мнемосхема (тактильный план здания)	С	Изготовить и установить таблички с информацией, выполненной в рельефно-точечным шрифтом в зонах обслуживания, изготовить и установить мнемосхему (тактильный план здания) в районе вестибюля 3-5 м от входа. При наличии финансовой возможности установить напольные тактильные предупреждающие перед опасными участками (лестницами).	Текущий ремонт, работы по изготовлению тактильных табличек, мнемосхемы

Наименование структурно-функциональной зоны	Состояние доступности	Приложение		Рекомендации по адаптации (вид работы)
		№ на плане	№ фото	
Системы информации на	ВНД (К,О,Г,С,У)			Текущий ремонт, работы по изготовлению тактильных табличек,

объекте				мнемосхемы
---------	--	--	--	------------